

Il software

la parte contro cui si può solo imprecare



Il software

- L'hardware da solo non è sufficiente per il funzionamento dell'elaboratore ma è necessario introdurre il **software**
- ... ovvero un insieme di programmi che permettono di trasformare un insieme di circuiti elettronici in un oggetto in grado di svolgere delle funzioni di natura diversa

Il software

- Una programmazione diretta della macchina hardware da parte degli utenti è davvero difficile
- l'utente dovrebbe conoscere l'**organizzazione fisica** dell'elaboratore e il suo linguaggio macchina
- ogni programma dovrebbe essere scritto utilizzando delle **sequenze di bit** ed ogni piccola differenza hardware comporterebbe una riscrittura del programma stesso

Il software



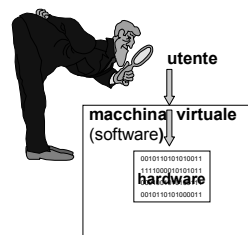
- Questo non è accettabile ed è necessario fornire un meccanismo per **astrarre dall'organizzazione fisica della macchina**

Il software

- Inoltre, l'utente deve
- **usare nello stesso modo**, o comunque in modo molto simile, macchine diverse dal punto di vista hardware
- avere un **semplice linguaggio di interazione** con la macchina
- avere un insieme di programmi applicativi per **svolgere compiti diversi**

La macchina virtuale

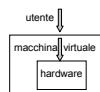
- Nei moderni sistemi di elaborazione questi obiettivi vengono raggiunti grazie alla definizione di **macchine virtuali** che vengono realizzate al di sopra della macchina hardware reale



La macchina virtuale

- Questa macchina si dice virtuale in quanto essa non esiste fisicamente ma viene realizzata mediante il software (**software di base**)
- L'utente interagisce con la macchina virtuale grazie ad un opportuno **linguaggio di comandi**

La macchina virtuale si preoccupa della **traduzione** di ogni comando impartito dall'utente nella sequenza di comandi che realizzano la stessa funzione e sono riconosciuti dalla macchina fisica sottostante



Linguaggio di comandi

- Lavorando con una interfaccia a carattere i comandi vengono impartiti mediante la **tastiera**

```
C:\>print
No file to print

C:\>print pippo.doc
Can't find file pippo.doc

C:\>print
'print' is not recognized as an internal or external command,
operable program or batch file.

C:\>
```

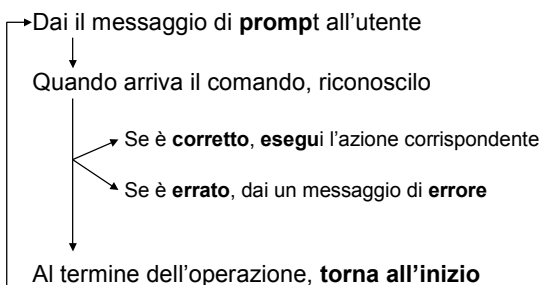
- Ogni comando ha un suo **nome** e una **sintassi** ben precisa

Linguaggio di comandi

- In laboratorio vedremo i comandi che si usano con una **shell** implementata per Linux

```
piplaneta 31 j:~)mail
mailx version 5.0 Tue Oct 9 14:37:47 PDT 2001 Type ? for help.
~/var/mail/marina": 2 messages 2 unread
>0 1 rebelling@unito Wed Aug 7 15:33 57/2054 Manutenzione Posta:
U 2 scidecom@isi.unit Thu Aug 8 11:45 701/51287
? x
piplaneta 32 j:~)ping forum.educ.disi.unige.it
ping: Command not found
piplaneta 33 j:~)lpq
Printer: ric@piplaneta 'HP LaserJet 50i/MX P8 (ex jet)'
Queue: no printable jobs in queue
Status: job 'sttilio@piplaneta#858' removed at 11:31:15.735
*****
done at 11:31:15.528
piplaneta 34 j:~)
```

Linguaggio di comandi: funzionamento della shell



Linguaggio di comandi

Nei calcolatori con interfaccia grafica molti comandi sono impartiti mediante l'interazione attraverso il mouse. Il clic (il doppio clic, ...) del mouse su un'icona viene tradotto in una opportuna sequenza di istruzioni che il calcolatore esegue per soddisfare la richiesta dell'utente

Software di base

- Gli strumenti software che permettono all'utente (e ai programmi applicativi) di gestire le risorse fisiche e di interagire con l'elaboratore in modo semplice sono parte della macchina virtuale
- Si parla di **software di base**, per denotare un insieme di programmi che, a livello macroscopico, offrono due classi di funzioni
 - funzioni proprie del **sistema operativo**
 - funzioni di **traduzione** tra linguaggi diversi

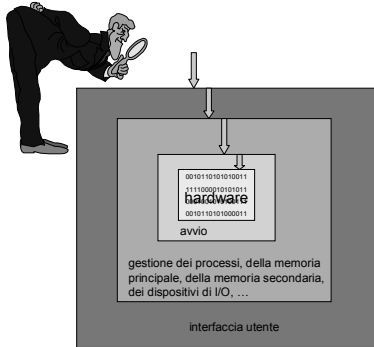
Il sistema operativo

- È il componente **software fondamentale** di un sistema di calcolo
- È formato da un insieme di programmi che interagiscono tra loro per realizzare due obiettivi
 1. Gestire efficientemente l'elaboratore e i suoi dispositivi
 2. Creare un ambiente virtuale per l'interazione con l'utente

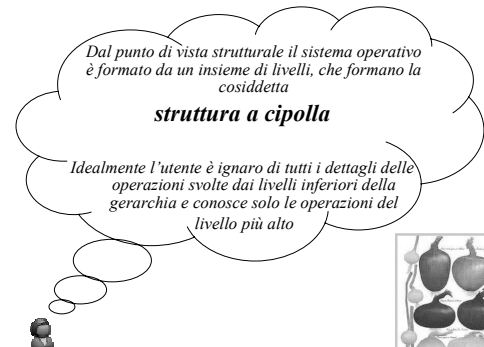
Funzioni principali del sistema operativo

- Avvio dell'elaboratore
- Gestione del processore e dei programmi in esecuzione (detti **processi**)
- Gestione della memoria principale
- Gestione della memoria virtuale
- Gestione della memoria secondaria
- Gestione dei dispositivi di input / output
- Interazione con l'utente

Il sistema operativo



Il sistema operativo



Il sistema operativo

mono utente	multi utente
mono programmato	multi programmato

Il sistema operativo

- **Mono-utente o multi-utente** (mono/multi-user)
 - si distingue tra elaboratori di tipo personale e elaboratori utilizzabili da più utenti contemporaneamente
- **Mono o multi-programmati** (mono/multi-tasking)
 - si distingue tra elaboratori in grado di eseguire un solo programma alla volta oppure più programmi "contemporaneamente"

Funzioni principali del sistema operativo

- Avvio dell'elaboratore
- Gestione del processore e dei processi
- Gestione della memoria principale
- Gestione della memoria virtuale
- Gestione della memoria secondaria
- Gestione dei dispositivi di input / output
- Interazione con l'utente

Avvio dell'elaboratore

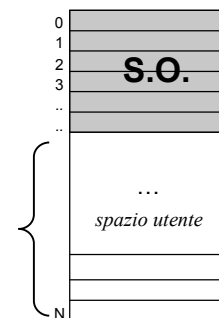
- Il sistema operativo viene mandato in esecuzione al momento dell'accensione del calcolatore
- Questa fase prende il nome di **bootstrap**
- In questa fase una parte del sistema operativo viene caricata nella memoria principale

Avvio dell'elaboratore

- In genere questa parte del sistema operativo comprende
 - i programmi per la gestione del processore
 - i programmi per la gestione della memoria
 - i programmi per la gestione dell'input/output
 - i programmi per la gestione delle risorse hardware
 - i programmi per la gestione del file system
 - un programma che crea l'interfaccia verso l'utente

Avvio dell'elaboratore

- Una parte del sistema operativo deve essere **sempre mantenuta in memoria principale** e deve essere sempre pronta per l'esecuzione



Avvio dell'elaboratore

- Spesso durante questa fase sono eseguiti anche dei programmi che verificano l'eventuale presenza di **virus** sul disco dell'elaboratore
- I virus sono dei programmi che possono essere trasmessi da un elaboratore ad un altro quando si copiano dei programmi oppure quando si salvano degli allegati dalla casella di posta elettronica
- Un virus può danneggiare il funzionamento dell'elaboratore, anche in modo piuttosto grave

Funzioni principali del sistema operativo

- Avvio dell'elaboratore
- Gestione del processore e dei processi
- Gestione della memoria principale
- Gestione della memoria virtuale
- Gestione della memoria secondaria
- Gestione dei dispositivi di input / output
- Interazione con l'utente

Esecuzione dei programmi

- Quando si scrive un comando (oppure si clicca sull'icona di un programma), il sistema operativo
 - cerca il programma corrispondente sulla memoria secondaria
 - copia il programma in memoria principale
 - imposta il registro Program Counter con l'indirizzo in memoria principale della prima istruzione del programma

Sistemi mono-utente, mono-programmati

- Un solo utente può eseguire un solo programma alla volta
- Il programma viene "lanciato", eseguito e quindi terminato
- Ma la CPU viene sfruttata al meglio?

Sistemi mono-utente, mono-programmati

- **no**, si spreca molto tempo!
- La CPU è molto più veloce dei supporti di memoria secondaria e delle altre periferiche, e **passa la maggior parte del suo tempo in attesa** del completamento delle operazioni demandate a questi **dispositivi**
- Durante l'attesa si dice che la CPU è in uno stato inattivo, detto **idle**

Esempio (1)

- Un processo è costituito da 1000 istruzioni e ogni istruzione richiede 1 microsec. per essere eseguita dalla CPU
 - tempo totale di esecuzione = $10^3 * 10^{-6} = 1$ millisec.
- A metà esecuzione è richiesta la lettura di un dato dal disco. Il tempo di lettura è pari ad 1 millisec.
 - tempo totale di esecuzione = 2 millisec.
- Idle time = 1 millisec.
 - corrisponde a **50%** del tempo totale di esecuzione ed è **tempo sprecato**

Esempio (2)

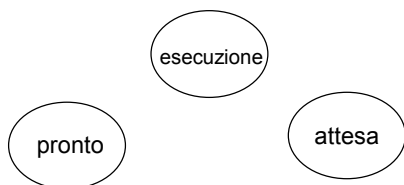
- Un processo è costituito da 1000 istruzioni e ogni istruzione richiede 1 microsec. per essere eseguita dalla CPU
 - tempo totale di esecuzione = 1 millisec.
- A metà esecuzione è richiesto un dato all'utente. Il tempo di reazione è pari ad 1 sec.
 - durata totale dell'esecuzione = 1001 millisec.
- Idle time = 1 sec.
 - corrisponde al **99,9%** del tempo totale di esecuzione ed è **tempo sprecato !!!!**

Soluzione: sistemi multiprogrammati

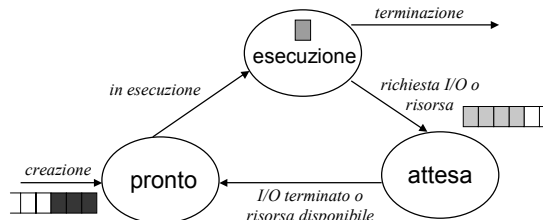
- Quando la CPU è nello stato di idle la si può sfruttare per eseguire (parte di) un altro processo
- Quando un processo si ferma (per esempio in attesa di un dato dall'utente) la CPU può passare ad eseguire le istruzioni di un altro processo
- Il sistema operativo si occupa dell'**alternanza** tra i processi in esecuzione

Soluzione: sistemi multiprogrammati

- Un processo può trovarsi in tre diversi stati: in **esecuzione**, in **attesa**, **pronto**



Soluzione: sistemi multiprogrammati



Soluzione: sistemi multiprogrammati

- Più programmi sembrano essere eseguiti "contemporaneamente"
- In realtà in esecuzione c'è sempre **un solo** processo ma, se l'alternanza è molto frequente, si ha un'idea di simultaneità
- Di solito è posto un limite al numero di processi "contemporaneamente" in esecuzione

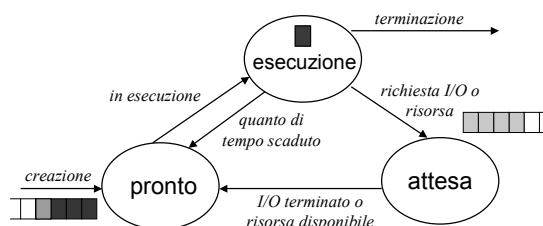
Cosa succede se ...

- Un processo non si ferma mai in attesa di I/O o di una risorsa?
- Più utenti vogliono usare il computer?
- ... è necessario far sì che la risorsa più importante del computer - la CPU - sia **distribuita** tra i processi dello stesso utente e di utenti diversi
- Si parla anche di **scheduling** del processore

Esempio di scheduling: Round Robin

- Ad ogni processo viene assegnato un **quanto** di tempo di CPU (**time slice**)
- Terminato il quanto di tempo, il processo viene sospeso e rimesso nella coda dei processi pronti (al fondo)
- La CPU viene assegnata ad un altro processo pronto
- Un processo può usare **meno** del quanto che gli spetta se deve eseguire operazioni di I/O oppure ha terminato la sua computazione

Esempio di scheduling: Round Robin



Altre politiche di scheduling

- **FIFO** (First Come First Served)
- **SJF** (Shortest Job First)
- **Priorità**

- **SRTF** (Shortest Remaining Time First)
Versione preemptive della politica SJF

Guardate sul libro di testo per maggiori dettagli su queste politiche ...

Gestione dei processi

- Per gestire un insieme di processi "contemporaneamente" attivi il S.O. mantiene, in una zona di memoria riservata, la **tabella dei processi** (PCBT, Process Control Block Table)
- Per ogni processo vi è un **descrittore** nel quale sono memorizzate molte informazioni, tra cui
 - L'identificatore del processo
 - L'identificatore dell'utente proprietario
 - Lo stato del processo
 - Il contenuto del registro Program Counter e degli altri registri
 - Informazioni sui file e sulle risorse in uso
 - Informazioni sull'utilizzo della memoria centrale e secondaria
 - Informazioni per lo scheduling

Gestione dei processi

- Tutte queste informazioni servono per realizzare l'operazione di **cambio di contesto (context switch)**
- Quando un processo rilascia la CPU, le informazioni sul suo stato vengono memorizzate nel suo descrittore all'interno della tabella dei processi
- In questo modo, quando tornerà nuovamente in esecuzione, il processo potrà **ripartire dal punto in cui era stato interrotto**

Gestione dei processi e della RAM

- Come abbiamo già detto più volte, i programmi per essere eseguiti devono essere caricati nella memoria principale
- È il sistema operativo che **coordina** le operazioni per la gestione dei processi e per la conseguente allocazione della memoria principale ... ma ne parleremo in seguito

